

GRANDE ÉCOLE
DU NUMÉRIQUE

CHARTRE D'USAGE DE LA GRANDE ÉCOLE DU NUMÉRIQUE

SOMMAIRE

1. Logotype

1.1 Logo et déclinaisons

1.2 Logos interdits

1.3 Taille du logo et périmètre de sécurité

1.4 Association avec le logo d'une formation

2. Typographies

3. Couleurs



1. LOGOTYPE

1.1 LOGO ET DÉCLINAISONS

Le choix du logo à utiliser dépend de la couleur du fond.



Logo pour fond rouge.



Logo pour fond noir.



GRANDE ÉCOLE
DU NUMÉRIQUE


Logo pour fond blanc.

1.2 LOGOS INTERDITS



- ▶ Les couleurs des cartouches et des typos (rouge, noir et blanc) doivent être respectées.
- ▶ Pas d'image ni de contours à l'intérieur de la zone du logo.
- ▶ La taille et le positionnement des éléments du logo ne doivent pas changer.
- ▶ La mosaïque doit toujours être accompagnée de la mention «Grande École du Numérique».

1.3 TAILLE DU LOGO ET PÉRIMÈTRE DE SÉCURITÉ



Taille minimum :
55x70px / 19,4x24,7mm

1.4 ASSOCIATION DU LOGO AVEC UNE FORMATION LABELLIÉE

Le logo peut être associé à un nom de formation labellisée.


Le logo utilisé dépend de la couleur du fond.

**FORMATION CHARGÉ
DE PROJET WEB**



GRANDE ÉCOLE
DU NUMÉRIQUE

**FORMATION DÉVELOPPEUR
INTÉGRATEUR WEB**



GRANDE ÉCOLE
DU NUMÉRIQUE



2. TYPOGRAPHIES

Nexa Bold

abcdefghijklmnopqrstuvxyz
ABCDEFGHIJKLMNOPQRSTUVWXYZ
0123456789;:./!?

Nexa Light

abcdefghijklmnopqrstuvxyz
ABCDEFGHIJKLMNOPQRSTUVWXYZ
0123456789;:./!?




3. COULEURS


Couleurs principales



C : 30 R : 121
M : 99 G : 20
J : 100 B : 10
N : 44





C : 100 R : 0
M : 100 G : 0
J : 100 B : 0
N : 100



C : 255 R : 100
M : 255 G : 100
J : 255 B : 100
N : 255

Couleurs secondaires



Camaïeux de rouges et de noirs :
chaque triangle utilise la couleur principale
(rouge ou noir), l'opacité étant variable.